



Gazon Luna

CUM ÎNGRIJIM GAZONUL?


luna | SEPTEMBRIE



Salutare!

Chiar dacă temperaturile nu vor scădea drastic odată cu intrarea în luna Septembrie, sunt necesare anumite schimbări în ceea ce privește întreținerea gazonului, pentru a-l menține verde pe perioada toamnei, dar și pentru a-l pregăti pentru sezonul rece.

Mai jos îți prezint un ghid cu tot ceea ce e nevoie să știi pentru a avea un gazon verde în această toamnă.



DOZAJ
20 - 35 g / mp2


Fertilizare granulară

FENIX PREMIUM AUTUMN

Îngrășământul Fenix Premium Autumn cu eliberare controlată este recomandat pentru suprafețe mai mari de gazon, cuprinse între 500 - 800 mp2. Având o granulație mică, de 2 - 3 mm, se distribuie uniform și asigură hrana gazonului pe o perioadă de 3 luni.

GREENAX DE TOAMNĂ

Îngrășământul de Toamnă de la Greenax va ajuta gazonul să acumuleze nutrienți în această toamnă. Conține o cantitate mare de Potasiu (26 %) care va ajuta rădăcina și va hrăni planta pe toată perioada iernii. Gazonul va ieși din iarnă mai puternic și mai verde. Este recomandat peluzelor cu suprafața de până la 200 mp2.



Transport de doar 19,9 lei



Îngrășăminte foliare

GREENAX GREEN BOOST

Green Boost este îngrășământul foliar conceput pentru înverzire rapidă.

Accelerează creșterea gazonului și îi oferă o culoare intensă și uniformă.

! Mai mult, ajută la eliminarea mușchiului din gazon.

GREENAX BIALGA

Bialga este un îngrășământ foliar cu multiple beneficii:

- crește rezistența la stresul termic și hidric, caracteristică ideală în pregătirea gazonului pentru perioada rece
- dezvoltă sistemul radicular, aspect ce va asigura trecerea cu bine a gazonului prin iarnă


! Mai mult, crește rata de absorbție a îngrășămintelor granulare.

DOZAJ

200 ml Green Boost

+ 200 ml Bialga

în 10 L apă pentru 100 mp2



Irigarea



În luna Septembrie, având în vedere că temperaturile nu sunt constante, îți recomandăm să irigi în funcție de schimbările climatice.

Cantitatea de apă de care are nevoie gazonul tău este indicată de valoarea gradelor afișate pe termometru.

Îți oferim un exemplu:

dacă termometrul indică 25°C / săptămână, atunci gazonul are nevoie de 25 L de apă / săptămână.

La fiecare comandă primești cadou din partea noastră o cartelă de măsurare a înălțimii gazonului



Mentenanța

Îți recomandăm să efectuezi mentenanța în funcție de specia gazonului din curtea ta.

Spre exemplu

- În cazul în care peluza ta este formată într-un procent mare din Lolium Perene, poți tunde la o înălțime de 4 - 6 cm.
- Dacă specia predominantă a gazonului tău este Festuca Arundinacea, poți menține înălțimea de tuns la 5 - 7 cm.





ERBICIDARE

- Înainte de a scarifica gazonul, poți aplica un erbicid selectiv dacă ai observat buruieni de-a lungul verii.



SCARIFICAREA

- Luna Septembrie este ideală pentru a scarifica peluza.
- Este recomandat să scarifici mai ales dacă urmează să supraînsămânțezi gazonul.

Supraînsămânțarea

În cazul în care peluza ta necesită supraînsămânțare, trebuie să ții cont de specia dominantă existentă:

- Dacă în peluza ta predomină Festuca Arundinacea, îți recomandăm semințele Padana Natur Strong, sau Padana Sport Play.
- În cazul în care specia dominantă este Lolium Perene, poți folosi Padana Rigenervit sau Padana Brillante.
- Pentru o peluză aflată la umbră folosește Padana Brillante sau Padana Prestige.

